



GKMAX

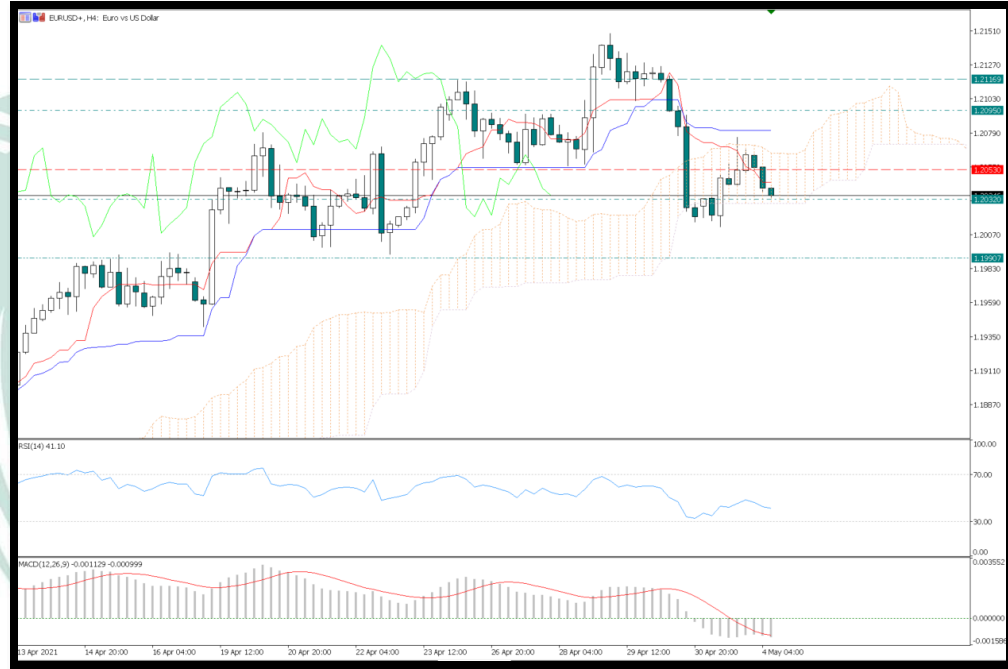
EURUSD

Fed Başkanı Jerome Powell, ABD'de ekonomik toparlanmanın "gerçek ilerleme kaydettiğini" ancak bu kazanımların eşit dağılmadığını söyledi. Pazartesi günü ABD'nin Ulusal Topluluk Yeniden Yatırım Koalisyonu'na (NCRC) hitap eden Powell, "Burada, ABD'de ekonomik görünüm açık şekilde güç kazanıyor. Ancak bu toparlanma, daha düşük ücretli işlerde daha yavaş ilerliyor" dedi. Powell, Şubat ayında en düşük gelirli çalışanların yüzde 20'sinin hala işsiz olduğuna işaret etti. Bu oran en yüksek ücretli çalışanlarda yüzde 6 seviyesinde. Powell, pandemiyin ilk günlerinden beri, durgunluğun yükünün, en çok bunu karşılayabilecek durumda olmayanlara, özellikle de hizmet sektöründeki düşük gelirli işçilere düştüğünü defalarca dile getirmişti. Her ne kadar 2021 yılının ilk üç ayında bordrolu çalışan sayısında ortalama 539 bin artış yaşansa da, maaş bordrosu istihdamı hala 8,4 milyon ile pandemi öncesi seviyelerin altında.

TEKNİK ANALİZ

Direnç seviyelerinden kar satışlarının geldiği görülen paritede, gün içi alım yönünde kalınması uygun görülmektedir. Geri çekilmelerde alım yönünde pozisyonların değerlendirilebileceği seviyeler, 1.2032 ve 1.1990 olarak belirlenmiştir. Yükseliş potansiyeli devam etmektedir.

İÇH: SAT MACD: SAT RSI: SAT



GBPUSD

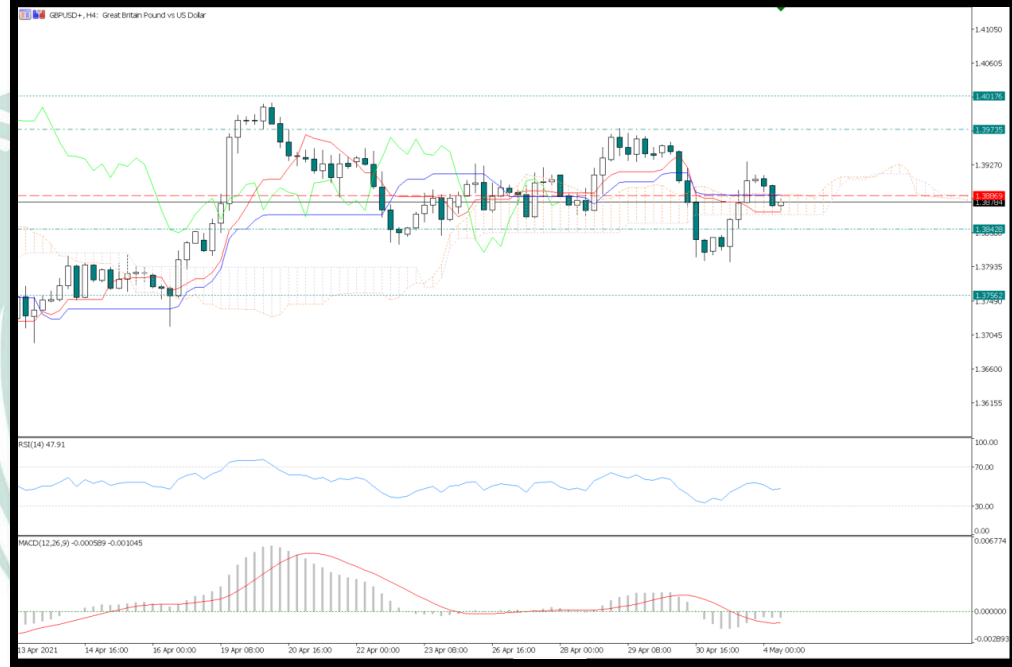
Raab ve ABD Dışişleri Bakanı Antony Blinken, yarın yapılacak G7 Dışişleri Bakanları Toplantısı öncesinde bir araya geldi.

Dışişleri Bakanlığında yapılan açıklamada, ikilinin "Rusya'nın devam eden istikrarsızlaştırıcı eylemleri" ve Çin'den Sincan Uygur Özerk Bölgesi ile Hong Kong'daki faaliyetleri nedeniyle hesap sorulması gibi öncelikleri ele aldıkları ifade edildi. Görüşmede ayrıca Afganistan, İran ve Etiyopya'daki son gelişmelerin de değerlendirildiği belirtildi.

TEKNİK ANALİZ

Dolar endeksinin hareketlerine bağlı olarak direnç seviyelerinden kar satışlarının geldiği görülen ancak, destek seviyelerine yakın fiyatlamalarda alıcıların arttığı görülen paritede, geri çekilmelerde alım yönünde kalınması uygun görülmektedir. Gün içi önemli destek seviyesi, 1.3842 olarak belirlenmiştir. Yukarı yönlü hareketlerde ise 1.3973 önemli direnç olarak analiz edilmiştir.

İÇH: **NOTR** MACD : **SAT** RSI: **SAT**



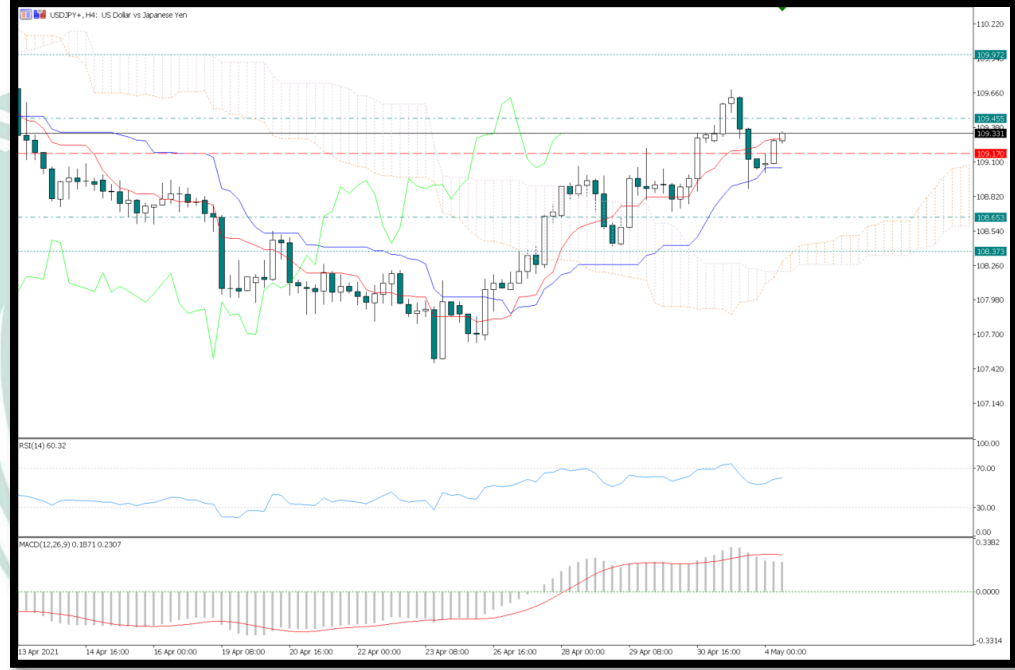
USDJPY

Tokyo Olimpiyatları Organizasyon Komitesi Başkan Yardımcısı Endo Toşiaki, ülkede artan yeni tip koronavirüs (Kovid-19) vakalarına rağmen, alınan önlemler doğrultusunda turnuvayı düzenleyeceklerini belirtti. Hafta sonu ulusal bir televizyon kanalına konuşan Endo, vakaların daha fazla artış göstermesi ihtimaline değinerek, "Topluma geniş ölçüde yayılması halinde turnuvanın düzenlenemeyeceği kararını almamız imkansız değil." dedi. Salgına karşı alınan önlemlerin önemine dikkati çeken Endo, "Japonya'daki durumu ve tedbirleri göz önüne alarak kesinlikle düzenleyecek şekilde hazırlanıyor ve bu doğrultuda düşünüyoruz." diye konuştu.

TEKNİK ANALİZ

Destek seviyelerinden gelen alımlar ile yükselişini gerçekleştiren paritede, Japonya'dan gelen olumsuz Covid-19 haberleri aşağı yönlü hareketleri kısıtlamaktadır. Kısa vadede alım yönünde kalınmasının uygun olduğu paritede, gün içi 109.170 seviyesine yakın alım yönünde pozisyonlar değerlendirilebilir. Japonya tarafından gelecek olumlu haberler ile paritede tekrar satış baskısı görülebilir.

İÇH: AL MACD : AL RSI: AL



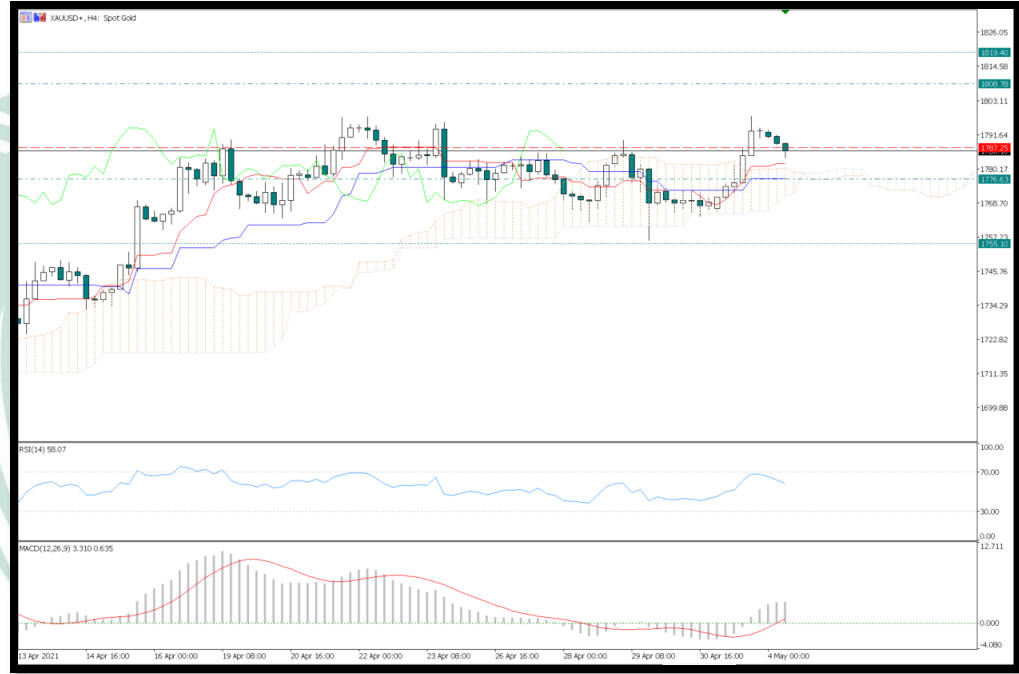
XAUUSD

Altın fiyatları, ABD Hazine tahvili faizlerindeki gerileme ve dolar endeksindeki düşüş ile birlikte yükselirken, gram altın küresel altın altın fiyatlarındaki yükselişi takip etti

Altın fiyatları, ABD'de ISM imalat endeksinde yaşanan gerilemeyle düşüş kaydeden dolar ve tahvil faizleri sonrası yükseldi. Gram altın ise küresel altın fiyatlarındaki düşüşü takip ederek hafif bir yükseliş kaydetti. ABD'de imalat sektörü büyümesi Nisan'da ham madde sıkıntısı ve tedarik aksamaları nedeniyle yavaşlarken, ISM imalat endeksi 37 yılın zirvesi olan 64.7'den 60.7'ye gerileyerek piyasa beklentisinin altında kaldı. 10 yıl vadeli ABD Hazine tahvili faizi haftaya yüzde 1,65 seviyesinde başladıktan sonra salı günü yüzde 1,59 seviyesine kadar geriledi. Bloomberg Dolar Spot Endeksi de dün 1.134 seviyesine kadar tırmandıktan sonra bugün 1.131 seviyesinde bulunuyor.

TEKNİK ANALİZ

Teknik olarak incelediğimizde, Ons Altın'ın 1786 Dolar seviyelerinde belirleyici olmaya devam ettiği gözlemlendi. Artan talep ile Ons Altın'ın yukarı yönlü hareketine devam etmesi durumunda sırası ile 1808 ve 1819 seviyeleri takip edilmesi gereken önemli direnç seviyeleridir. Olası bir aşağı yönlü harekete geçiş durumunda ise 1776 – 1755 destek seviyeleri kısa vadede takip edilebilir. Piyasaların kapalı olmasından dolayı Pazartesi günü ABD'nin açılışı ile fiyat hareketleri sertleşebilir.



US.OIL

Petrol fiyatları, ABD ve Avrupa'daki ekonomik toparlanmanın yakıt talebini artıracığına dair beklentilerle varil başına 64 doların üzerinde kazançlarını korudu.

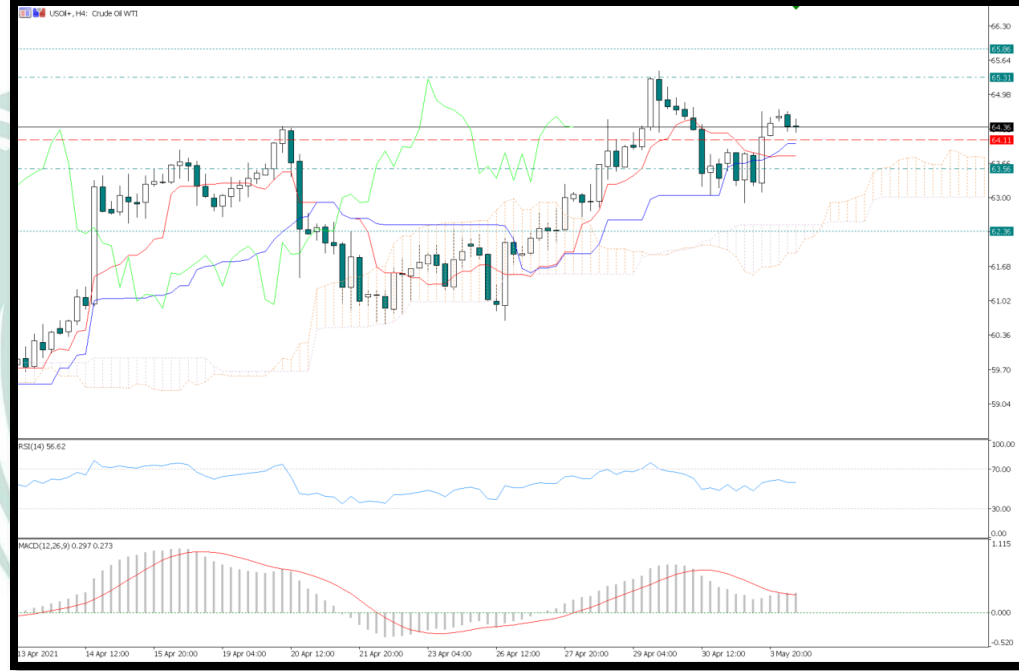
Batı Teksas Petrolü, pazartesi günü yüzde 1,4 yükseldikten sonra Asya işlemlerinde yatay bir seyir izledi. Avrupa Birliği bu yaz için aşılanmış kişilerin seyahati için kısıtlamaları azaltmayı planlarken, New York çevresindeki eyaletlerde kapasite kısıtlamaları gevşiyor.

Petrol, Kovid-19'a karşı aşı gelişmelerinin ekonomik toparlanmaya dair umutları artırmasıyla 2021 başından beri ralli yapıyordu. Fakat dengesiz bir toparlanma sürecinde bazı ülkelerdeki vaka sayıları azalırken bazılarında artışlar devam ediyor.

TEKNİK ANALİZ

Anlık incelendiğinde 64.33 seviyesinde fiyatlanan petrolde, dünya genelinden gelen olumsuz Covid-19 haberleri ve Hindistan'da yüksek seyreden vaka sayıları petrol tarafında yükselişleri kısıtlı bırakmaktadır. Bu haberler ile birlikte, OPEC+ üyelerinin üretim artırma kararlarını uygulamaya sokacağı ayın içinde olmamız azalan talep karşısında artan arzdan dolayı fiyatları baskılamaktadır. Gün içi yükselişlerde satış yönünde kalınması uygun görülmektedir.

İÇH: AL MACD : AL RSI: AL



DAX

Fed Başkanı Powell'ın ekonominin 'gerçek ilerleme kaydettiği' ancak bu toparlanmanın 'eşit dağılmadığı' yönündeki değerlendirmelerinin ardından Wall Street endeksleri haftanın ilk işlem günün karışık bir tabloyla tamamlarken yeni işlem gününde de vadelerde ilk fiyatlamalar negatif oldu. Pazartesi günü özellikle teknoloji hisselerindeki satış dikkat çekti. Emtia ve sanayi hisseleri S&P 500 endeksinin yüzde 0,27 yükselişle kapanmasını sağlarken, Nasdaq 100 ise Tesla ve Amazon hisseleri öncülüğünde yüzde 0,44 kayıpla günü tamamladı. Asya Borsalarında da yeni işlem gününde karışık seyr izlendi. Nisanda yüzde 6,9 yükselişle aralıksız 5 ay boyunca Asya'daki benzerlerini geride bırakan Tayvan borsası sabah yüzde 3'ün üzerinde geriledi. Güney Kore borsası düşerken, Hong Kong Hang Seng ve Avustralya S&P/ASX hafif yükseldi.

TEKNİK ANALİZ

Volatilitenin yüksek olduğu görülen Alman Borsasında düşüşlerin kısıtlı kalacağı yönündeki öngörümüz devam etmektedir. Alım yönünde pozisyonların 15169 seviyesine yakın değerlendirilebileceği uygun gözükmektedir. Önemli direnç seviyesi 15331 olarak analiz edilmiştir. Destek seviyelerinin fırsat olarak değerlendirilmesi uygun görülmektedir.

İÇH: AL MACD : SAT RSI: NOTR



BTCUSD

İnsanlar uzun zamandır kripto para fiyatlarını takip eden geleneksel bir finans ürünü bekliyorlar. S&P geçtiğimiz yıl, 2021'de bir kripto para endeksinin çıkacağını duyurdu ve bu sözlerini yerine getirdiler.

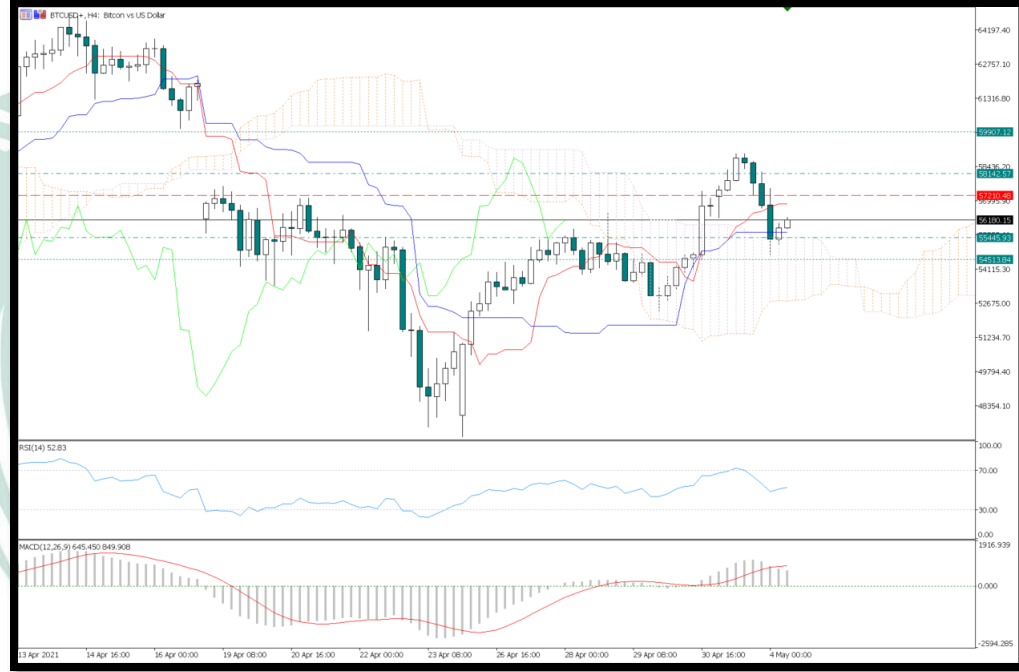
Yeni endeksler, eski finans dünyasında izleme ve kıyaslama araçları olarak kullanılabilirler. Ayrıca yetkili bir kaynaktan gelen daha güvenilir fiyatlandırma verilerine ulaşılabilir. S&P, bu hareketin yatırımcıların kripto para birimi varlık sınıfına erişimini kolaylaştıracağını umuyor ve bunun spekülative ve değişken kripto piyasasının bazı risklerini azaltacağını iddia ediyor.

Her ne kadar hala ETF gibi yatırımcıların direkt olarak satın alabilecekleri kripto para birimlerine endeksli bir ürün söz konusu olmasa da, S&P'nin bu hareketi hisse senedi ve ETF dünyasında kripto para birimi piyasasının etki alanını meşrulaştırmaya ve sağlamlaştırmaya hizmet ediyor.

TEKNİK ANALİZ

Teknik görünüm ışığında geri çekilmelerin kısıtlı kalacağı öngörülen kripto para için gün içi değerlendirilebilecek alım yönündeki pozisyonlar 55445 seviyesine yakın değerlendirilebilir, yükseliş potansiyeli trendden kaynaklı devam etmektedir.

İÇH: AL MACD : AL RSI: AL



RİSK BİLDİRİMİ

Kaldıraçlı alım satım sistemi yüksek getiri ile birlikte yüksek riski de beraberinde getirmektedir. Kaldıraçlı işlem, yatırımcıların hesaplarına aktarmış oldukları düşük teminatlarla, teminat miktarının belirli bir katına kadar işlem yapmalarına imkân veren, piyasa ile aynı yönde hareket edilmesi durumunda yüksek getiri elde edilmesine olanak sağlarken, tersi durumda ise paranızın tamamını yitirmenize sebep olabilen finansal bir mekanizmadır.

Kaldıraçlı alım satım işlemlerinde, taşınan pozisyonun değeri ile ilgili semboldeki fiyat hareketlerine duyarlıdır. Kaldıraç etkisiyle birlikte, fiyatlanmalardaki dalgalanmalar nedeniyle oluşabilecek kar veya zarar tutarı artabilmektedir. Kaldıraçlı Forex işlemi yapmak her yatırımcı için uygun olmayabilir.