



**GKMAX**

## EURUSD

Bu hafta, yoğun veri gündeminin yanı sıra bugün ABD Merkez Bankası (Fed) Başkanı Jerome Powell'ın konuşması takip edilecek. Emtia fiyatları ve tahvil faizlerinin seyri, pay piyasalarının yönü üzerinde belirleyici olmaya devam ediyor.

Geçen haftanın son işlem gününde ABD'de açıklanan verilere göre, kişisel gelirler, ekonomik destek paketi kapsamında sağlanan nakit yardımlarının etkisiyle martta yüzde 21,1 ile rekor seviyede artış gösterdi. Kişisel tüketim harcamaları da martta aylık yüzde 4,2 artarak Haziran 2020'den bu yana en yüksek artış kaydetti.

## TEKNİK ANALİZ

Dolar endeksinin hareketlerine bağlı olarak direnç seviyelerinden satışların geldiği görülen EURUSD paritesinde geri çekilmelerde alım yönünde kalınması uygun görülmektedir. Yükseliş potansiyelinin devam ettiği paritede, 1.2016 seviyesine yakın alış yönünde pozisyonlar gün içi değerlendirilebilir.

İÇH: SAT

MACD: SAT

RSI: SAT



## GBPUSD

AB Konseyi'nden yapılan açıklamada, AB ve İngiltere arasındaki ticaret ve iş birliği anlaşmasının son onay sürecinin tamamlandığı bildirildi. Bu aşamadan sonra AB tarafının, İngiltere'ye onay sürecinin tamamlandığı konusunda resmi bildirimde bulunacağına işaret edilen açıklamada, anlaşma metninin AB Resmi Gazetesi'nde yayımlanacağı ve 1 Mayıs'ta da yürürlüğe gireceği bildirildi.

Öte yandan, Avrupa Parlamentosu (AP), AB ve İngiltere arasında gelecekteki ekonomik ve ticari ilişkileri belirleyecek anlaşmayı dün oy çokluğuyla kabul etmişti. Ticaret anlaşmasına göre, AB ve İngiltere menşe kurallarına uyan mallara gümrük vergisi ve kota uygulamayacak. Taraflar, çevreyi koruyacak ve iklim değişimi ile mücadeleye öncelik verecek. Sosyal haklar ve işçi hakları gözetilecek.

### TEKNİK ANALİZ

Dolar endeksi ve ABD 10Y Tahvillerindeki yükselişin etkisi ile, satış baskısı altında olan GBPUSD paritesinde, İngiltere'nin güçlü duruşuna istinaden, alım yönünde kalınması uygun görülmektedir. Geri çekilmelerde alım yönünde pozisyonların değerlendirilebileceği seviye olarak belirlenen, 1.3782 seviyesine yakın alım yönünde pozisyonlar değerlendirilebilir.

İÇH: SAT MACD : SAT RSI: SAT



## USDJPY

Japonya Parlamentosu Üst Kanadı Danışman Meclisi (Sangiin), ülkenin "dünyanın en büyük serbest ticaret anlaşması" olarak bilinen RCEP anlaşmasına katılımını onayladı.

Kamu yayıncısı NHK, hükümetin, anlaşmanın sağlayacağı ihracat, yatırım ve tüketim fırsatlarıyla ülkenin gayri safi milli hasılasının yüzde 2,7 yükselmesini beklediğini bildirdi.

Kyodo ajansına göre RCEP, Japonya'nın, hem "en büyük ticari ortağı" Çin hem de "en büyük üçüncü ticari ortağı" Güney Kore ile birlikte yer aldığı ilk ticaret anlaşması olacak.

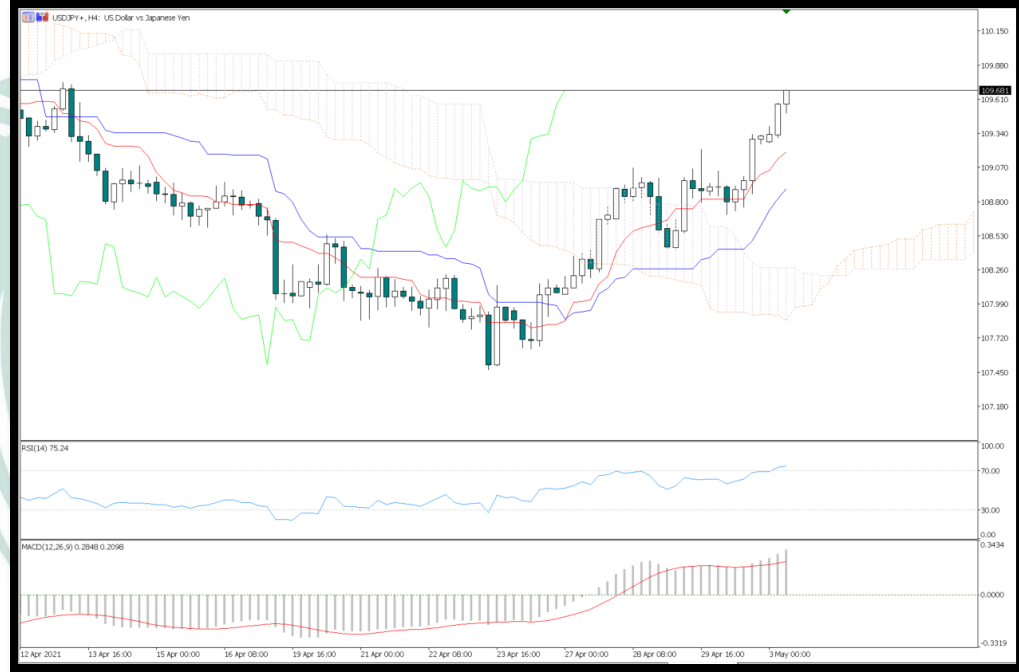
Mal ticaretine yönelik gümrük tarifelerini büyük oranda düşürmesi beklenen RCEP'in dünya nüfusu ve ticaretinin yüzde 30'unu kapsayacak bir serbest bölge oluşturması planlanıyor.

Pasifik'te Çin, Güney Kore, Avustralya, Yeni Zelanda ile Güneydoğu Asya Uluslar Birliği (ASEAN) üyesi 10 ülke Kasım 2020'de RCEP mutabakatına varmıştı.

### TEKNİK ANALİZ

Dolar endeksinde görülen kısmi yükselişin etkisi olarak destek seviyelerinden alımların geldiği görülen USDJPY paritesinde, düşüş trendi dışarısında fiyatlamlar görülmektedir. Gün içi yükselişlerde 109,660 seviyesine yakın satış yönünde pozisyonlar stoplu olarak değerlendirilebilir.

İÇ: AL MACD : AL RSI: AL



## XAUUSD

Altın, Nisan ayını kazançla kapattıktan sonra yeni haftaya yatay bir seyirle başladı. Gram altın ise Dolar/TL ve küresel altın fiyatlarındaki sakin seyri takip ediyor.

Altın yatırımcıları bu hafta ABD fabrika siparişleri ve istihdam verisini yakından takip ederek, ekonomide herhangi bir iyileşme görülüp görülmediğini değerlendirmeye çalışacak. 10 yıl vadeli ABD Hazine tahvili faizi ise geçen hafta yüzde 1,68 seviyesine kadar tırmandıktan sonra yeni haftaya yüzde 1,62 civarında başladı. Bloomberg Dolar Spot Endeksi ise pazartesi günü yüzde 0,1 yukarıda. Altın, yılın ilk üç ayını kayıpla kapatarak son 40 yılın en kötü ilk çeyrek performanslarından birini gerçekleştirdikten sonra Nisan ayını yüzde 3'ten fazla kazançla kapatarak 2021 yılında ilk defa bir ayı yükselişle kapatmış oldu.

Ons altın, geçen haftayı 1.768 dolar civarında kapattıktan sonra yeni haftaya 1.773 dolar seviyesinde yatay başladı.

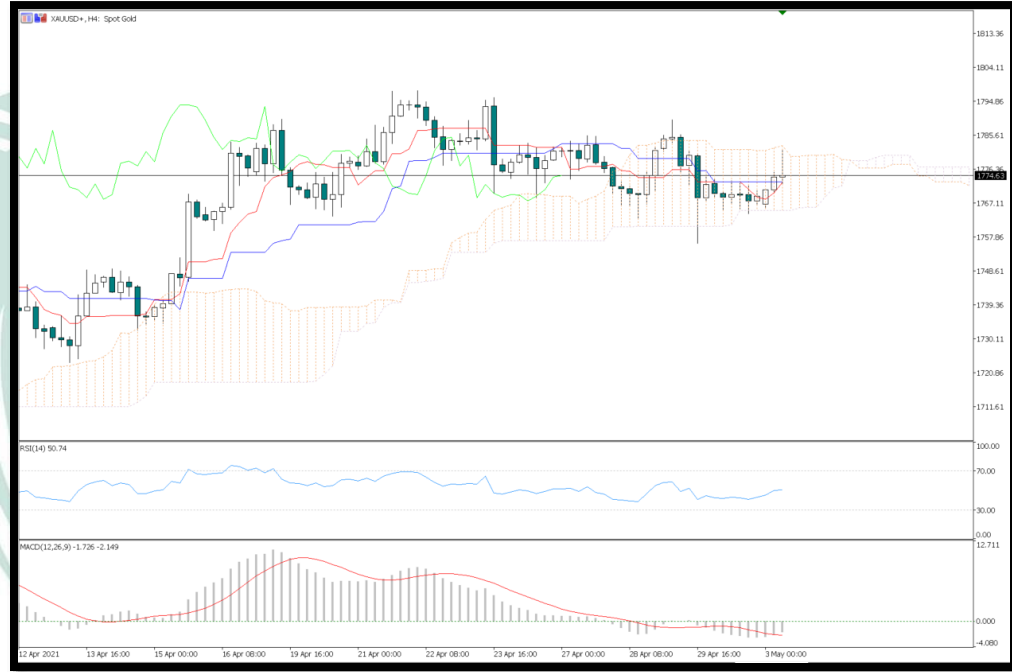
## TEKNİK ANALİZ

Teknik olarak incelediğimizde, Ons Altın'ın 1775 Dolar seviyelerinde belirleyici olmaya devam ettiği gözlemlendi. Artan talep ile Ons Altın'ın yukarı yönlü hareketine devam etmesi durumunda sırası ile 1789 ve 1806 seviyeleri takip edilmesi gereken önemli direnç seviyeleridir. Olası bir aşağı yönlü harekete geçiş durumunda ise 1755 – 1738 destek seviyeleri kısa vadede takip edilebilir.

İÇH: SAT

MACD : SAT

RSI: SAT



## US.OIL

Petrol fiyatları, Hindistan'daki salgın durumunun küresel ekonomik toparlanmaya dair iyimser beklentileri baskılamasıyla düştü. Brent petrol, en aktif kontratın geçen ay yüzde 6'ya yakın yükselmesinden sonra yüzde 0,4 düştü. Hindistan'da Nisan ayında satılan benzin miktarı Ağustos'tan bu yana en düşük seviyeye geriledi.

Petrol, Kovid-19'a karşı aşı gelişmelerinin ekonomik toparlanmaya dair umutları artırmasıyla 2021 başından beri ralli yapıyordu. Fakat dengesiz bir toparlanma sürecinde bazı ülkelerdeki vaka sayıları azalırken bazılarında artışlar devam ediyor. OPEC+ ülkeleri ise bu ay üretim kesintilerini azaltarak piyasaya daha fazla petrol arz etmeye hazırlanıyorlar.

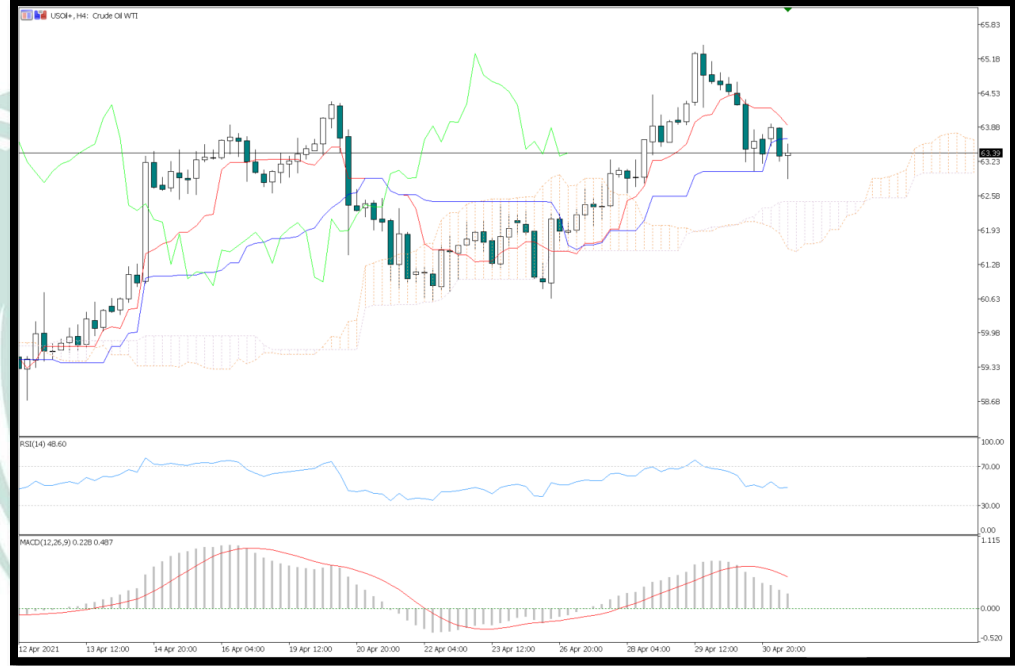
Temmuz vadeli Brent petrol, Londra ICE Futures Europe piyasasında, yüzde 0,4 düşüşle varil başına 66,51 dolar civarından işlem görüyor.

Haziran vadeli Batı Teksas Petrolü, Nymex piyasasında, yüzde 0,4 düşüşle varil başına 63,33 dolar seviyesinde bulunuyor.

## TEKNİK ANALİZ

Anlık incelendiğinde 63.59 seviyesinde fiyatlanan petrolde, OPEC+ üyeleri tarafından üretim kesintilerinin hafifletilmesi kararına devam edileceği bildirildi. Gün içi önemli destek seviyesi 62.78 önemli direnç seviyesi ise 65.68 olarak analiz edilmiştir. Yükseliş potansiyeli devam etmektedir.

İÇ: AL MACD : AL RSI: AL



## DAX

Küresel Borsalarda yeni hafta ABD'de enflasyonun yeniden tırmanışa geçebileceği, Fed'in destekleri çekebileceği endişeleri ile başlıyor.

Cuma günü ABD'de kişisel gelirlerin Mart ayında aylık yüzde 21,1 ile kayıtların tutulmaya başlandığı 1946'dan bu yana en yüksek artışı kaydettiği açıklandı. Ayrıca Fed'in tercih ettiği enflasyon göstergesi olan PCE Deflatörü de Mart'ta yıllık yüzde 2,3 ile 2018'den bu yana en hızlı artışı yaşadı. Şubatta yüzde 1,4 artan çekirdek PCE endeksi Mart'ta yüzde 1,8 yükseldi. Bu yükselişlerde devasa mali teşviklerin etkisi olduğu kadar baz etkisi de görüldü. Wall Street endeksleri bu verilerin etkisiyle Cuma gününü yüzde 0,8'e varan kayıplarla tamamlasa da S&P 500 Nisan ayını Kasım'dan bu yana kaydedilen en güçlü yükselişle tamamlamayı başardı. ABD endekslerinde vadeli işlemler yeni haftaya artıda girdi. Asya'da endeksler ise negatif tarafta. Hong Kong Hang Seng endeksi kayıplara öncülük ederken Japonya ve Çin piyasaları işleme kapalı.

## TEKNİK ANALİZ

Volatilitenin yüksek olduğu görülen Alman Borsasında düşüşlerin kısıtlı kalacağı yönündeki öngörümüz devam etmektedir. Alım yönünde pozisyonların 15054 seviyesine yakın değerlendirilebileceği uygun gözükmektedir. Önemli direnç seviyesi 15303 olarak analiz edilmiştir. Destek seviyelerinin fırsat olarak değerlendirilmesi uygun görülmektedir.



## BTCUSD

Kripto para piyasalarının en yüksek hacimli birimi Bitcoin, ABD merkezli çok uluslu banka JPMorgan Chase'in bir bitcoin fonu kuracağına ilişkin haberlerin desteğinde 58,000 dolar sınırına kadar yükseldi.

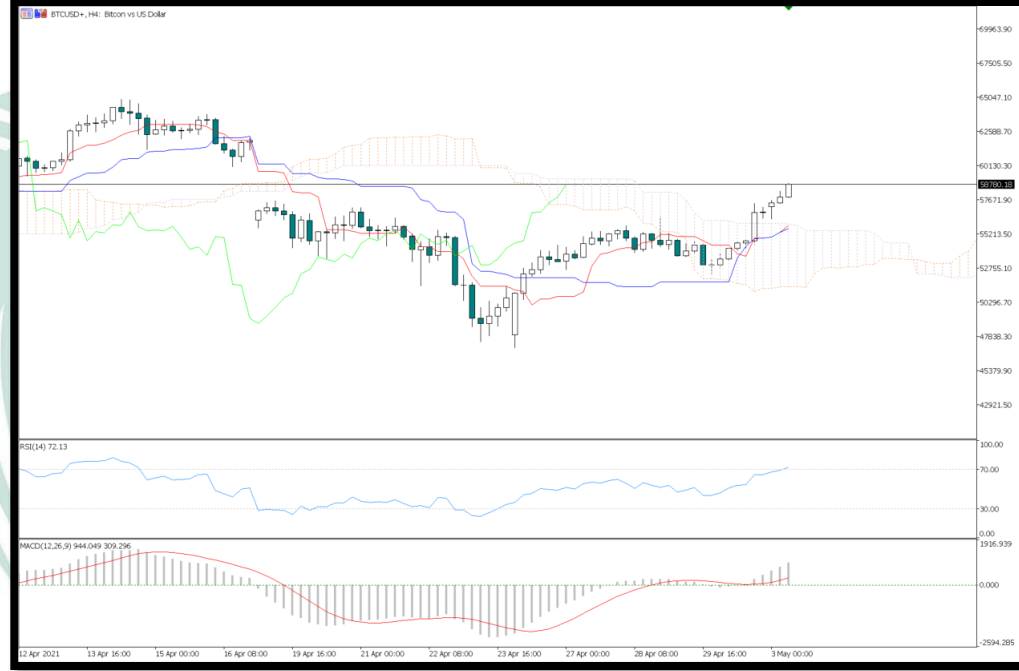
Avrupa Yatırım Bankası'nın, Ethereum blok zincirinde 2 yıllık tahvil çıkaracağına ilişkin açıklanmasının ardından yükselişe geçen Ethereum da 3,000 doların üzerine çıktı. Kripto para piyasalarındaki toplam piyasa hacmindeki payı 2018 yılı Ağustos ayından bu yana ilk kez bir hafta önce yüzde 50'nin altına gerileyen Bitcoin'in payı yeni haftanın ilk gününde yüzde 48'in de altına inerken, Ethereum'un payı da yüzde 15.5'in üzerinde.

Son 24 saat içinde 56,141.91 ve 58,246.42 dolar arasında dalgalanan Bitcoin, yüzde 2.08 artışla 57,902.06 dolara yükselirken, birimin haftalık kazancı yüzde 11.09 olarak hesaplandı. Bitcoin'in toplam piyasa hacmi de, yaklaşık 25 milyar dolar artışla 1.0 trilyon 84.79 milyar dolara yükseldi.

## TEKNİK ANALİZ

Teknik görünüm ışığında geri çekilmelerin kısıtlı kalacağı öngörülen kripto para için gün içi değerlendirilebilecek alım yönündeki pozisyonlar 56255 seviyesine yakın değerlendirilebilir, yükseliş potansiyeli trendden kaynaklı devam etmektedir.

İÇ: AL      MACD : AL      RSI: AL





## RİSK BİLDİRİMİ

Kaldıraçlı alım satım sistemi yüksek getiri ile birlikte yüksek riski de beraberinde getirmektedir. Kaldıraçlı işlem, yatırımcıların hesaplarına aktarmış oldukları düşük teminatlarla, teminat miktarının belirli bir katına kadar işlem yapmalarına imkân veren, piyasa ile aynı yönde hareket edilmesi durumunda yüksek getiri elde edilmesine olanak sağlarken, tersi durumda ise paranızın tamamını yitirmenize sebep olabilen finansal bir mekanizmadır.

Kaldıraçlı alım satım işlemlerinde, taşınan pozisyonun değeri ile ilgili semboldeki fiyat hareketlerine duyarlıdır. Kaldıraç etkisiyle birlikte, fiyatlanmalardaki dalgalanmalar nedeniyle oluşabilecek kar veya zarar tutarı artabilmektedir. Kaldıraçlı Forex işlemi yapmak her yatırımcı için uygun olmayabilir.