



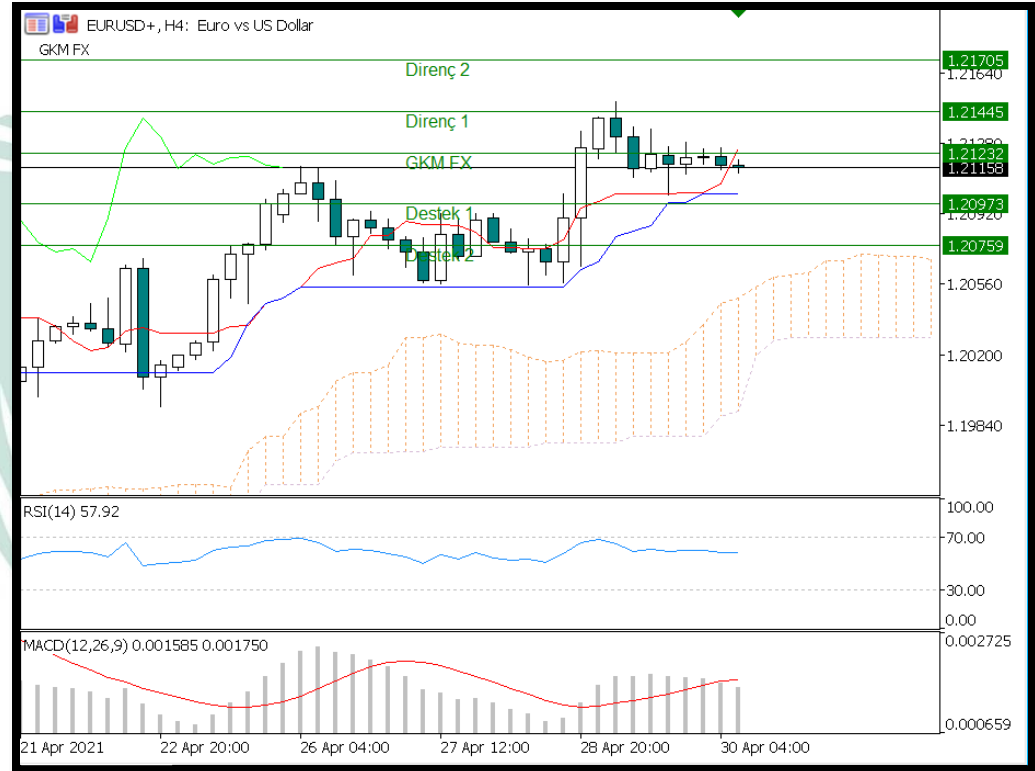
**GKMAX**

## EURUSD

Savunma fonuyla ilgili AB Komisyonunun hazırladığı rapora göre, AB'nin yıllık savunma harcamaları 227 milyar euro olarak gösterildi. Bu miktar AB'nin gayrisafi yurtiçi hasılasının yüzde 1,34'üne karşılık geliyor. Buna karşılık ABD'nin yıllık savunma harcamaları 545 milyar euroyu, bunun GYSH'ye oranı ise yüzde 3,3'ü buluyor. AB ülkeleri asker başına 27 bin 600 euro yatırım yaparken, ABD'de bu rakam 108 bin euroyu aşıyor. AB ülkelerindeki silah sistemlerinin çeşitliliğinin fazla olması da dikkati çekiyor. AB içinde 178 farklı tipte silah sistemi kullanılıyor. ABD'de kullanılan silah sistemi tipi ise 30. AB'nin 17 tipte ana muharebe tankı bulunurken ABD'de sadece 1 ana muharebe tankı kullanılıyor. AB ülkelerinde 29 destroyer ve fırkateyn tipi, ABD'de ise 4 destroyer ve fırkateyn tipi envantere yer alıyor. Savaş uçaklarında da ABD ile AB arasındaki fark dikkati çekiyor. AB ülkelerinde 20 farklı tipte savaş uçağı kullanılırken ABD'nin 6 tipte savaş uçağı bulunuyor.

### TEKNİK ANALİZ

Dolar endeksinin hareketlerine bağlı olarak destek seviyelerinden alımların geldiği görülen EURUSD paritesinde alım yönünde kalınması uygun görülmektedir. Yükseliş potansiyelinin devam ettiği paritede, 1.2097 seviyesine yakın alış yönünde pozisyonlar gün içi değerlendirilebilir.



## GBPUSD

İngiltere'nin sağlık müdürü yardımcısına göre, halkın lockdown tedbirlerine bağlı kaldıkları için övdü.

Downing Street COVID brifinginde konuşan Profesör Jonathan Van-Tam, "Geçen yıl Eylül ayında olduğumuz yere kıyasla gerçekten çok düşük seviyelerdeyiz.

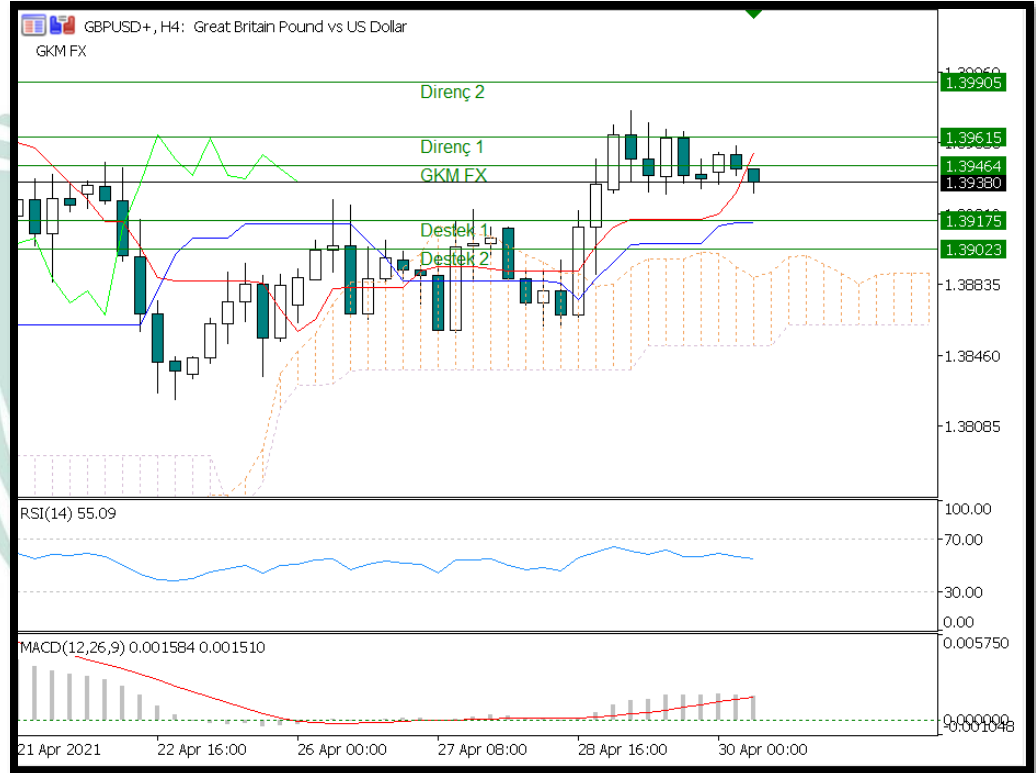
"Günlük ortalama 2.000'den fazla kişide pozitif test yapan tipik yedi günlük ortalama olarak çalışıyoruz. Benim düşünceme göre, Birleşik Krallık'taki bu hastalık seviyesi açısından şu anda muhtemelen en dipte ya da dipte bulunuyoruz."

"Gördüğümüz istikrarlı düşüşün çoğu, üçüncü dalgamızın ortadan kalkması, İngiliz halkının lockdown sonrası çabalarına bağlı." Ama aynı zamanda "virajlar ve dönüşler" konusunda uyardı ve muhtemelen sonbahar ve kış aylarında "[yolda] bir dereceye kadar tümsekler" beklediğini söyledi.

### TEKNİK ANALİZ

İngiltere tarafından gelen olumlu veriler ile birlikte yükselişini gerçekleştiren GBPUSD paritesinde, 1.3917 önemli destek seviyesi olarak gözükmetedir. Bu seviyeye yakın gün içi alımlar görülebilir. Gün içi önemli direnç seviyesi ise 1.3961 olarak analiz edilmiştir. Yükseliş potansiyeli devam etmektedir.

İÇH: AL MACD : AL RSI: AL



## USDJPY

Japonya, COVID-19'un yeni varyantlarının saptandığı Hindistan, Peru ile ABD'nin bazı eyaletleri çıkışlı yolculara yönelik kontrollerini artırdı.

Kyodo ajansının haberine göre, COVID-19'un yeni varyantlarının ortaya çıktığı ülke ve bölgelere yönelik getirilen yeni düzenleme kapsamında test ve karantina şartları güncellendi.

Buna göre ABD'nin Tennessee, Florida, Michigan ve Minnesota eyaletleri ile Hindistan ve Peru'dan gelen yolcular, daha önce belirlenen noktalarda karantinaya girecek.

1 Mayıs'ta yürürlüğe girecek yeni yönetmelik kapsamında yolculardan, Japonya'ya varışlarının üçüncü gününde yeniden COVID-19 testine girmeleri istenecek.

Bu kişiler, negatif test sonucunu ibraz etmeleri halinde toplu ulaşım kullanmadan evlerine gidebilecekler.

Ayrıca bu kişilerden evlerinde de 14 gün süreli yeniden karantinaya girmeleri talep edilecek.

### TEKNİK ANALİZ

Dolar endeksinde görülen kısmi yükselişin etkisi olarak destek seviyelerinden alımların geldiği görülen USDJPY paritesinde, düşüş trendi içerisinde fiyatlamalar devam etmektedir. Gün içi yükselişlerde 109,312 seviyesine yakın satış yönünde pozisyonlar stoplu olarak değerlendirilebilir.

İÇH: AL MACD : AL RSI: AL



## XAUUSD

Küresel altın fiyatlarının Nisan ayında yükselmesinin en büyük nedenlerinden biri 10 yıl vadeli ABD Hazine tahvili faizlerindeki gerileme ve ABD Merkez Bankası Fed'den gelen açıklamalar oldu.

10 yıllık ABD Hazine tahvili faizi Nisan ayına yüzde 1,75 seviyesinde başladıktan sonra kademeli bir şekilde gerileyerek yüzde 1,53'e kadar inmişti. Sonrasında yatay bir seyir izleyen faizler yine kademeli bir şekilde yüzde 1,64 seviyesine kadar yükseldi. Doların en çok kullanılan on küresel para birimine karşı performansını ölçen Bloomberg Dolar Spot Endeksi de Nisan ayında yüzde 2,3 düşüş kaydetti.

Fed'in kayda değer bir iyileşme görülene ekonomiye desteklemeye ve tahvil alımına devam edeceğine dair yönlendirmelerinin yanında, faizleri daha uzun bir süre faizleri bu seviyelerde tutacağına dair açıklamaları da altın fiyatlarındaki yükselişi destekledi.

### TEKNİK ANALİZ

Teknik olarak incelediğimizde, Ons Altın'ın 1772 Dolar seviyelerinde belirleyici olmaya devam ettiği gözlemlendi. Artan talep ile Ons Altın'ın yukarı yönlü hareketine devam etmesi durumunda sırası ile 1789 ve 1806 seviyeleri takip edilmesi gereken önemli direnç seviyeleridir. Olası bir aşağı yönlü harekete geçiş durumunda ise 1755 – 1738 destek seviyeleri kısa vadede takip edilebilir.

İÇH: SAT

MACD : SAT

RSI: SAT



## US.OIL

Teşvik paketlerinin ekonomiyi canlandıracağı beklentisi ve hammadde kıtlığı emtia fiyatlarını 2012'den bu yana en yüksek seviyeye çekti.

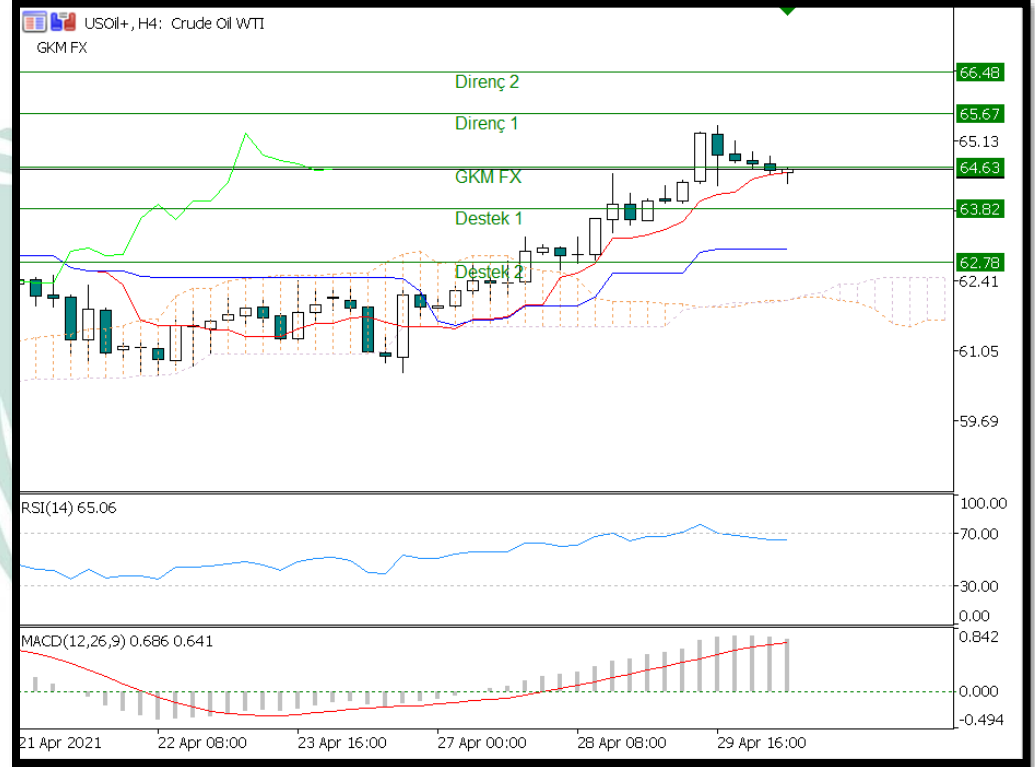
Bloomberg Emtia Spot Endeksi son gelişmelerin etkisiyle Ekim 2012'den bu yana en yüksek seviyeyi gördü. Emtia fiyatlarında yaşanan ralli, piyasalardaki genel görüşe göre, küresel merkez bankalarının koronavirüs pandemisinin etkilerine karşı açıkladığı devasa teşvik paketlerinin ekonomileri canlandıracağı beklentisiyle talebin artması sonucu ortaya çıktı.

Pacific Investment Management Co.'ya (Pimco) göre ise bu rallide hammadde kıtlığı da etkili oluyor ve bu durum mevcut ralliyi bir önceki "süper döngü"den farklı kılıyor. Pimco'nun enerji ve emtia odaklı portföyünü yöneten Greg Sharenow, vadesi yakın bir dönemde dolacak emtia kontrat fiyatlarının, vadesi daha ileri gelecekte dolacak kontratlarına göre farkının 15 yılın en yüksek seviyesine ulaştığına işaret ederek, bu durumun, acil fiziksel arz konusunda sıkıntılar olduğuna işaret ettiği değerlendirmesini yaptı.

## TEKNİK ANALİZ

Anlık incelendiğinde 64.63 seviyesinde fiyatlanan petrolde, OPEC+ üyeleri tarafından üretim kesintilerinin hafifletilmesi kararına devam edileceği bildirildi. Gün içi önemli destek seviyesi 63.82 önemli direnç seviyesi ise 65.67 olarak analiz edilmiştir. Yükseliş potansiyeli devam etmektedir.

İÇH: AL      MACD : AL      RSI: AL



## DAX

ECB Başkanı Christine Lagarde, Avrupa ekonomisinin halen parasal ve mali teşviklere ihtiyaç duyduğunu, krizin en kötü döneminin geride kaldığını söylemek için erken olduğunu söyledi.

Euro Bölgesi ekonomisinin yılın ikinci yarısında güçlü toparlanma gösterebileceğini ifade eden Lagarde, "Nüfusun %70'i Haziran ayı sonu itibarıyla aşılabilir" ifadelerini kullandı.

Lagarde, "Aşılmanın hızlandığı ortamda tünelin sonunda ışığın görüldüğünü söyleyebiliriz, ancak aşağı yönlü riskler halen var" şeklinde konuştu.

## TEKNİK ANALİZ

Volatilitenin yüksek olduğu görülen Alman Borsasında düşüşlerin kısıtlı kalacağı yönündeki öngörümüz devam etmektedir. Alım yönünde pozisyonların 15054 seviyesine yakın değerlendirilebileceği uygun gözükmektedir. Önemli direnç seviyesi 15303 olarak analiz edilmiştir. Destek seviyelerinin fırsat olarak değerlendirilmesi uygun görülmektedir.

İÇH: SAT    MACD : SAT    RSI: SAT



## BTCUSD

ABD merkezli çok uluslu banka JP Morgan Chase'in belirli müşterilerine sunmak üzere yaz aylarının başlarında aktif olarak yönetilecek bir Bitcoin fonu kuracağına ilişkin haberlerin de etkisiyle 55,000 doları aşan Bitcoin, daha sonra kar satışlarıyla döndüğü 54,000 doların üzerinde işlem görüyor. ABD merkezli çok uluslu banka JP Morgan Chase'in belirli müşterilerine sunmak üzere yaz aylarının başlarında aktif olarak yönetilecek bir Bitcoin fonu kuracağına ilişkin haberlerin de etkisiyle 55,000 doları aşan Bitcoin, daha sonra kar satışlarıyla döndüğü 54,000 doların üzerinde işlem görüyor. Son 24 saat içinde 52,418.03 ve 54,706.16 dolar arasında dalgalanan Bitcoin, yüzde 0.04 artışla 54,087.51 dolara yükselirken, birimin haftalık kazancı yüzde 8.45 olarak hesaplandı. Bitcoin'in toplam piyasa hacmi de, yaklaşık 6 milyar dolar artışla 1 trilyon 12.9 milyar dolara yükseldi.

Kripto para piyasalarının ikinci büyük birimi Ethereum da son 24 saatte yüzde 2.15 artışla 2,751.45 dolara yükselirken, haftalık kazancı yüzde 22.01 düzeyindeydi ve birimin piyasa hacmi de 318 milyar dolara yükseldi.

## TEKNİK ANALİZ

Teknik görünüm ışığında geri çekilmelerin kısıtlı kalacağı öngörülen kripto para için gün içi değerlendirilebilecek alım yönündeki pozisyonlar 53392 seviyesine yakın değerlendirilebilir, yükseliş potansiyeli trendden kaynaklı devam etmektedir.





## RİSK BİLDİRİMİ

Kaldıraçlı alım satım sistemi yüksek getiri ile birlikte yüksek riski de beraberinde getirmektedir. Kaldıraçlı işlem, yatırımcıların hesaplarına aktarmış oldukları düşük teminatlarla, teminat miktarının belirli bir katına kadar işlem yapmalarına imkân veren, piyasa ile aynı yönde hareket edilmesi durumunda yüksek getiri elde edilmesine olanak sağlarken, tersi durumda ise paranızın tamamını yitirmenize sebep olabilen finansal bir mekanizmadır.

Kaldıraçlı alım satım işlemlerinde, taşınan pozisyonun değeri ile ilgili semboldeki fiyat hareketlerine duyarlıdır. Kaldıraç etkisiyle birlikte, fiyatlanmalardaki dalgalanmalar nedeniyle oluşabilecek kar veya zarar tutarı artabilmektedir. Kaldıraçlı Forex işlemi yapmak her yatırımcı için uygun olmayabilir.